





Guía de integración de Interactio

Índice

Para usuarios de Windows	3
Para escuchar la interpretación a través de su PC/portátil	3
Para escuchar la interpretación a través de su teléfono/tableta	6
Para los usuarios de macOS	9
Para escuchar la interpretación a través de su PC/portátil	9
Para escuchar la interpretación a través de su teléfono/tableta	11

Estamos muy contentos de que haya confiado en Interactio para su evento. El equipo de Interactio está aquí para apoyar su experiencia en cada paso del camino. Para recibir la interpretación, puede utilizar su computadora/portátil o su dispositivo móvil. Por favor, siga las instrucciones basadas en el sistema operativo que utilice (MacOs/Windows/iOS/Android) y el dispositivo que elija para escuchar la interpretación de audio.

Para usuarios de Windows

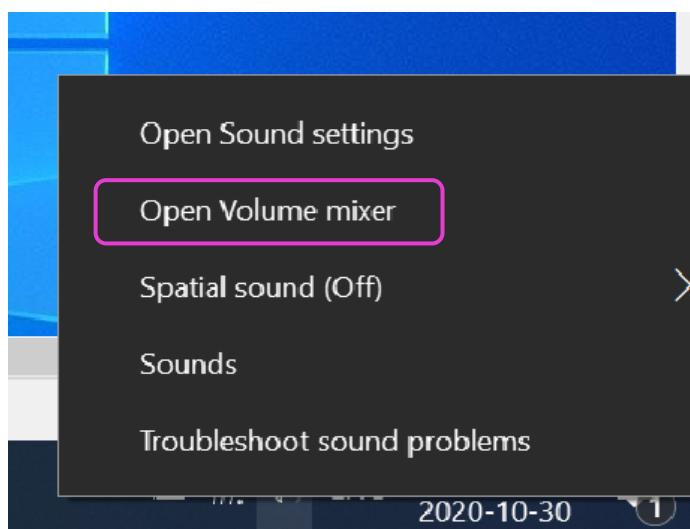
Para escuchar la interpretación a través de su PC/portátil

Siga los siguientes pasos en su portátil/computadora

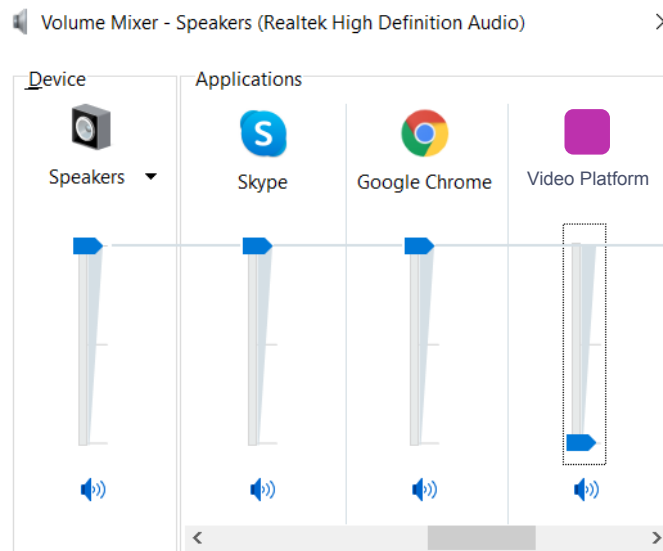
1. Abrir el enlace de videoconferencia
2. Hacer clic con el botón derecho del ratón en el icono de un altavoz en la parte inferior derecha de la PC



3. Hacer clic derecho Mezclador de volumen



4. Silenciar Remo deslizando hacia abajo el control deslizante



5. Abrir una nueva ventana (no una nueva pestaña) en el navegador


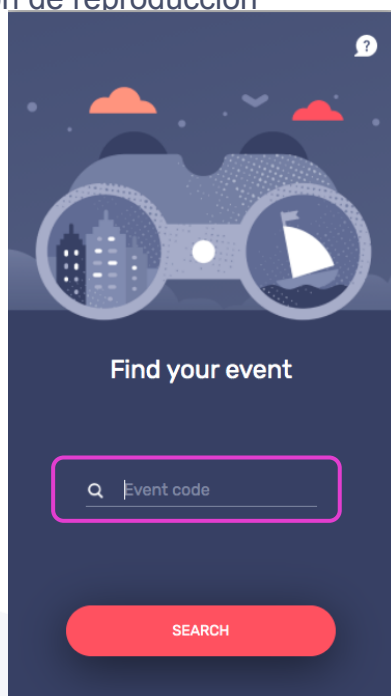
6. Escribir app.interactio.io

7. Iniciar sesión en su evento con el código: Wikimania2021

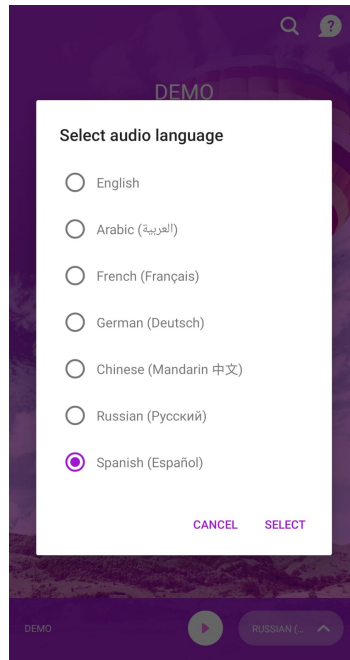
8. Don't forget to press Search

9. No olvide pulsar "Buscar"

10. Pulsar el botón de reproducción



10. Seleccionar el idioma



11. Minimizar, pero no cerrar la ventana de Interactio

12. Ver, hablar e interactuar con Remo X como siempre

Disfrute de su evento! 🤗

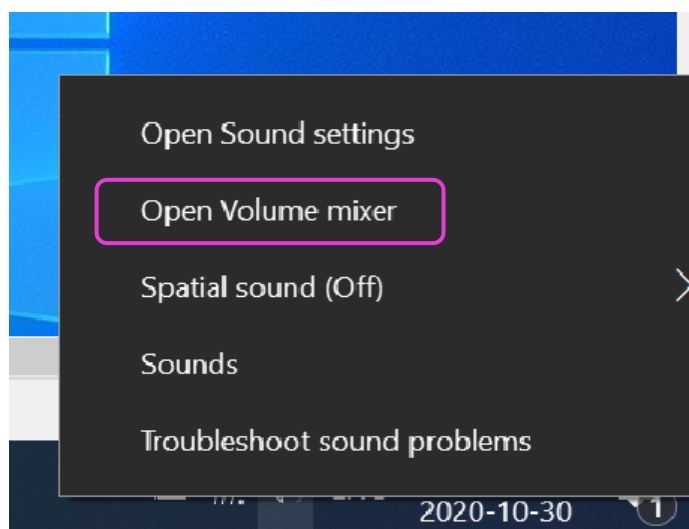
Para escuchar la interpretación a través de su teléfono/tableta

Siga los siguientes pasos en su portátil/computadora

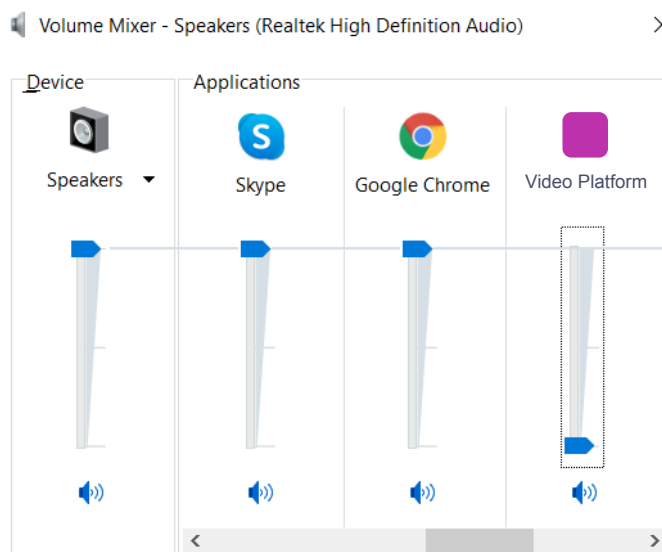
1. Abrir el enlace de videoconferencia
2. Hacer clic con el botón derecho del ratón en el icono de un altavoz en la parte inferior derecha de la PC



3. Hacer clic derecho Mezclador de volumen


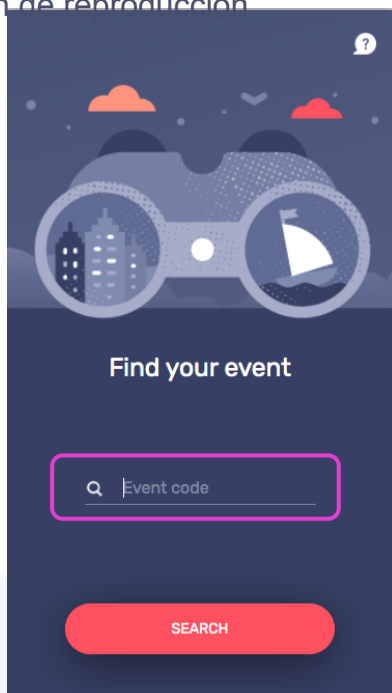


4. Silenciar Remo deslizando hacia abajo el control deslizante

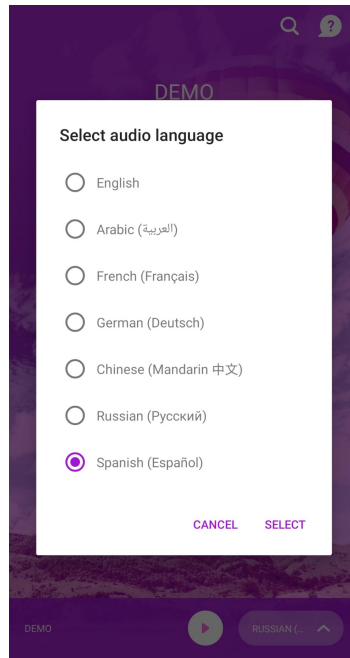


Siga los siguientes pasos en su dispositivo móvil

5. Descargar la aplicación Interactio en [Android](#) o [iOS](#)
6. Iniciar sesión en su evento con el código: Wikimania2021
7. Don't forget to press Search
8. No olvidar pulsar "Buscar"
9. Pulsar el botón de reproducción



9. Seleccionar el idioma



10. Minimizar, pero no cerrar la ventana de Interactio

11. Ver, hablar e interactuar con Remo como siempre

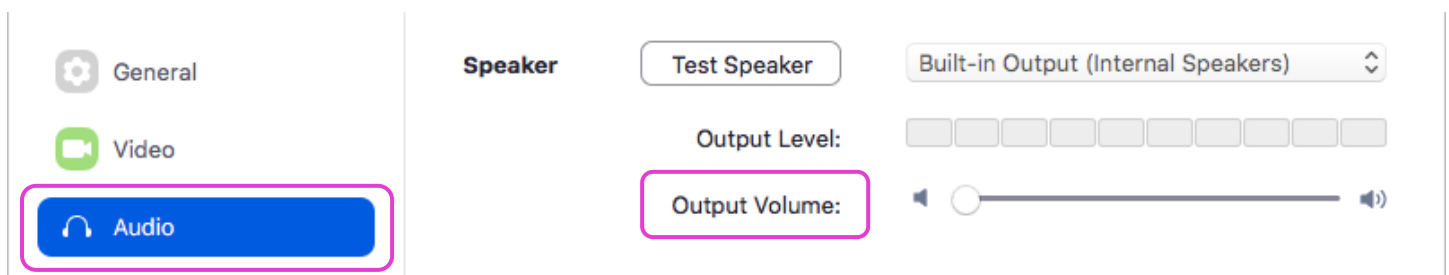
Disfrute de su evento! 🤗

Para los usuarios de macOS


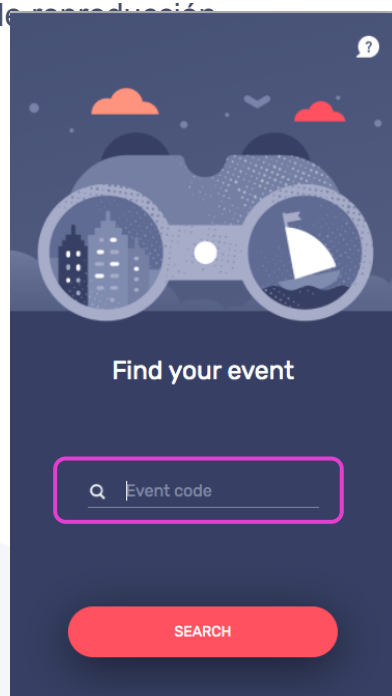
Para escuchar la interpretación a través de su PC/portátil

Siga los siguientes pasos en su portátil/computadora

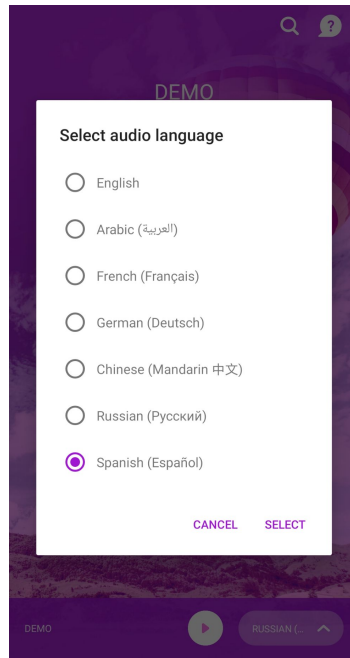
1. Abrir el enlace de videoconferencia
2. Ir a los ajustes de sonido de Remo
3. Deslizar el volumen de salida (altavoz) hacia la izquierda (silencio)



4. Abrir una nueva ventana (no una nueva pestaña) en el navegador
5. Escribir app.interactio.io
6. Acceder a su evento con el código Wikimania2021
7. Don't forget to press Search
8. No olvide pulsar "Buscar"
9. Pulsar el botón de reproducción



9. Seleccionar el idioma



10. Minimizar, pero no cerrar la ventana de Interactio

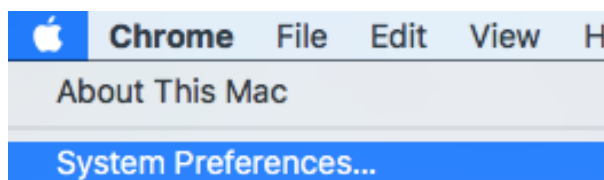
11. Ver, hablar e interactuar con Remo como siempre

Disfrute de su evento! 🤖

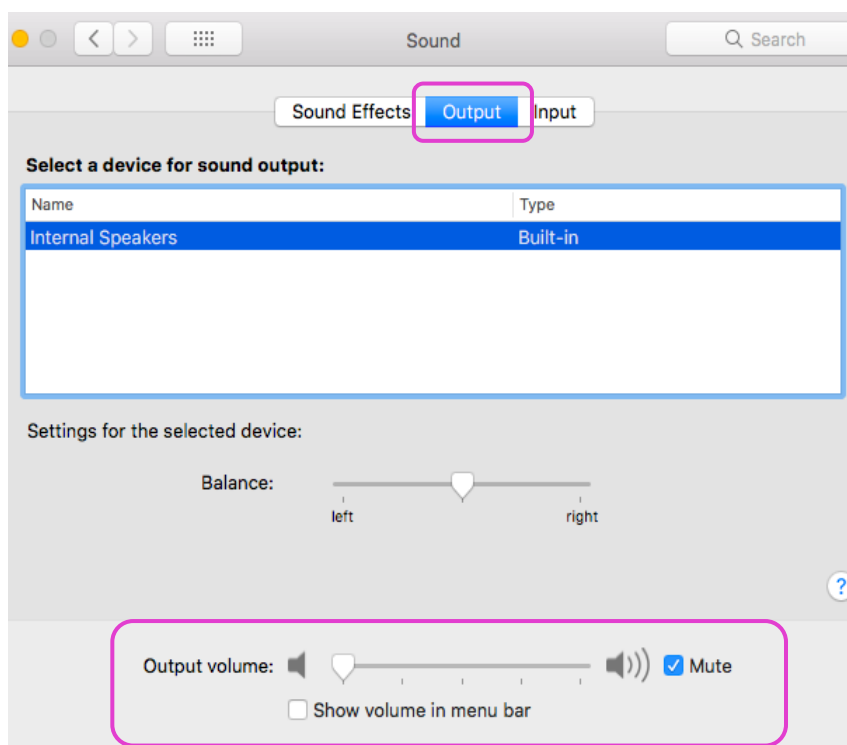
To listen to the interpretation via your phone/tablet

Siga los siguientes pasos en su portátil/computadora

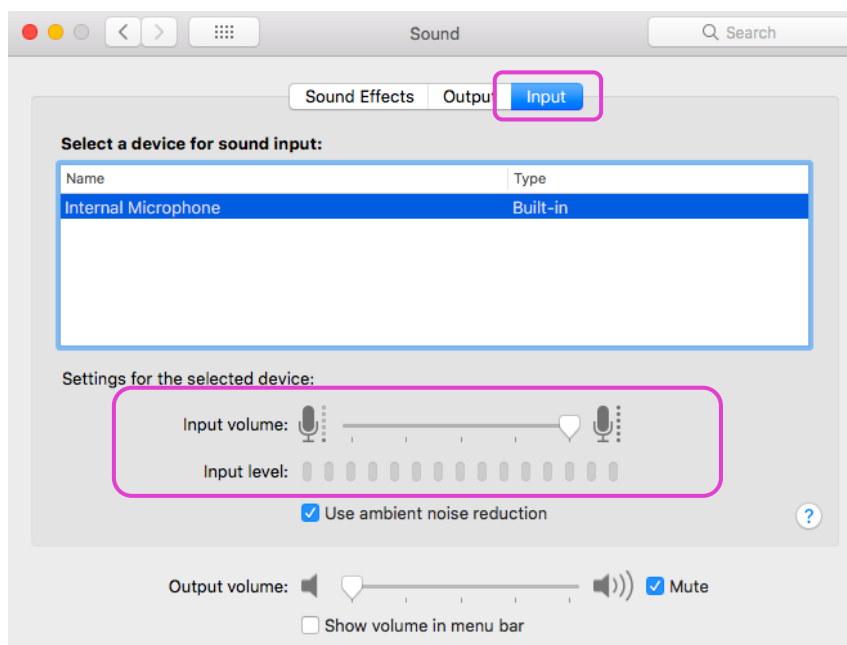
1. Abrir el enlace de videoconferencia
2. Ir a Preferencias del Sistema > Sonido



3. Pulsar Salida y deslizar el volumen de salida hacia la izquierda


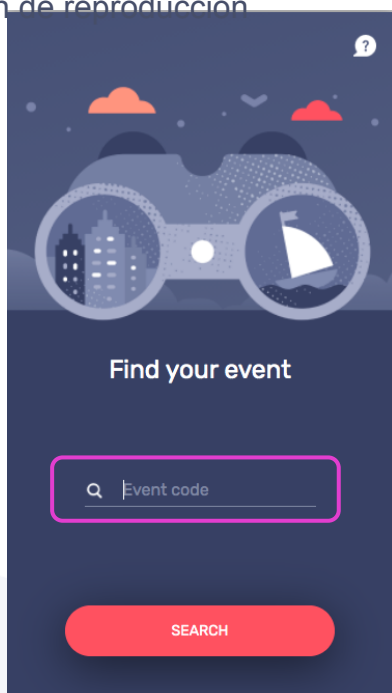


4. Pulsar Input (micrófono) y deslizar el volumen de entrada hacia la derecha

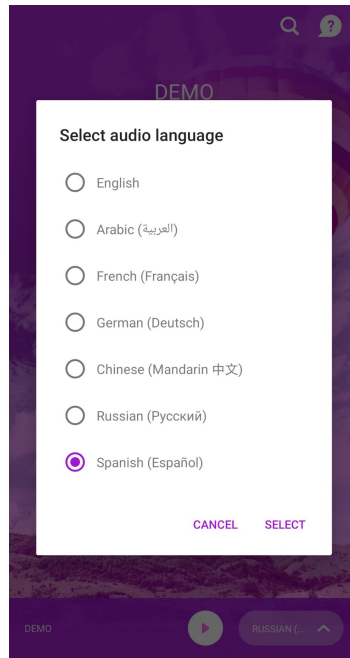


Siga los siguientes pasos en su dispositivo móvil

5. Descargar la aplicación Interactio en [Android](#) o [iOS](#)
6. Iniciar sesión en su evento con el código: Wikimania2021
7. Don't forget to press Search
8. No olvidar pulsar "Buscar"
9. Pulsar el botón de reproducción



9. Seleccionar el idioma



10. Escuchar el audio a través de su dispositivo inteligente

11. Ver, hablar e interactuar con Remo como siempre

Si tiene más preguntas, póngase en contacto con el organizador del evento.

Disfrute de su evento! 😊